



ICS

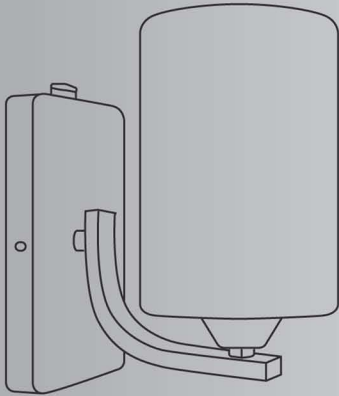
RETAIL
INFORMATION
SYSTEMS

ΚΑΡΑΦΥΛΛΗΣ ΑΕ

Service Calling System

Syscall

by ICS



SRL-100

ΟΔΗΓΙΕΣ ΧΡΗΣΗΣ

Δέκτης Φωτιστικό



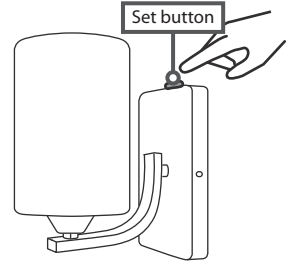
Σύνδεση Button

1. Άνοιγμα Λειτουργίας Σύνδεσης

Κρατήστε πατημένο το κουμπί (Set Button) για περίπου 3 δευτερόλεπτα **μέχρι να ακούσετε το "Beep" 3 φορές.**
[Beep Beep~ Beep~~]

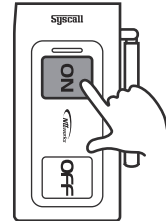
ⓘ ΠΡΟΣΟΧΗ!

Αφήστε αμέσως το κουμπί μετά το τρίτο "Beep".



2. Σύνδεση Button με το SRL-100

Αφού βάλετε σε λειτουργία σύνδεσης το SRL-100, πατήστε το κουμπί κλήσης στο Button. Ένα κόκκινο φως και ένα "Beep" θα επιβεβαιώσει την επιτυχία της σύνδεσης. Αν το Button υπάρχει ήδη, θα ανάψει μπλε φως. Συνδέονται μέχρι 400 Buttons.



ⓘ Σύνδεση Button με 3 πλήκτρα

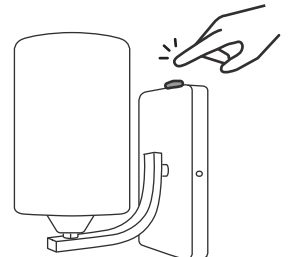
- [3 πλήκτρα σαν ένα](ST-600, T-800-3B, ST-500 1.2.clear, ST-500 On.Off, ST-500 Call.Clr)
Συνδέστε με ένα από τα πλήκτρα, εκτός από το πλήκτρο Clear/Off, και τα επόμενα θα συνδεθούν αυτόματα.

- [3 ανεξάρτητα πλήκτρα] (ST-500 I. II.III)

Πρέπει να συνδέσετε κάθε πλήκτρο ξεχωριστά, εκτός από το πλήκτρο Clear/Off.
[Στην περίπτωση αυτή, πρέπει να πατήσετε το Set Button στο SRL-100 για να σβήσετε το LED.]

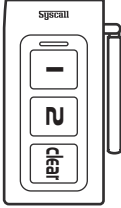
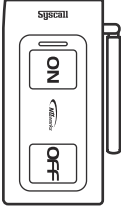
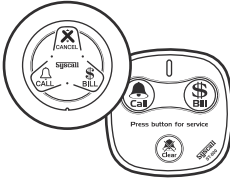












3. Έξοδος από Λειτουργία Σύνδεσης

Πατήστε το Set Button δύο φορές.



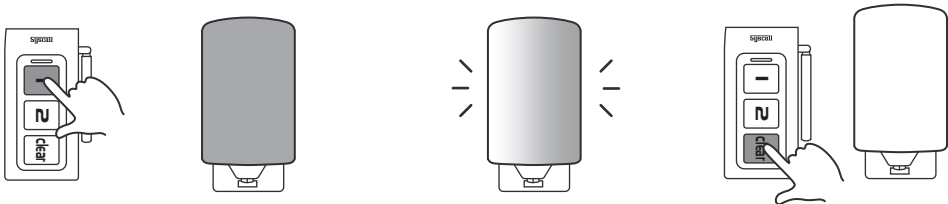
SRL-100 ΟΔΗΓΙΕΣ

Λειτουργίες των Button

ST-500 1, 2, Clear	ST-500 On, Off ST-500 Call, Clear	ST-600 & ST-800_3B Call, Bill, Clear	ST-500 I, II, III
			
<ul style="list-style-type: none">  Red LED on  Blue LED on  LED off 	<ul style="list-style-type: none">  Red LED on  LED off 	<ul style="list-style-type: none">  Red LED on  Blue LED on  LED off 	<ul style="list-style-type: none">  Red LED on  Blue LED on  Green LED on

Ενδεικτική Λειτουργία

Βασικές Ρυθμίσεις



Call > Ανάβει το φως για 15 λεπτά > Μετά τα 15 λεπτά, αναβοσβήνει, εκτός κι αν ακυρωθεί η κλήση. > Πατώντας το Clear ή το Set Button, σβήνει το φως.

* ΠΡΟΣΟΧΗ!

Το φως ξεκινά να αναβοσβήνει 15 λεπτά μετά την πρώτη κλήση από το Button, ασχέτως του πόσες φορές έχει πατηθεί μετά.

Syscall

by ICS



ΚΑΡΑΦΥΛΛΗΣ ΣΥΣΤΗΜΑΤΑ ΠΛΗΡΟΦΟΡΙΚΗΣ Α.Ε.

E-mail: sales@ics.gr • www.ics.gr

Τηλ.κέντρο: 210 5778260, Fax: 210 5754285